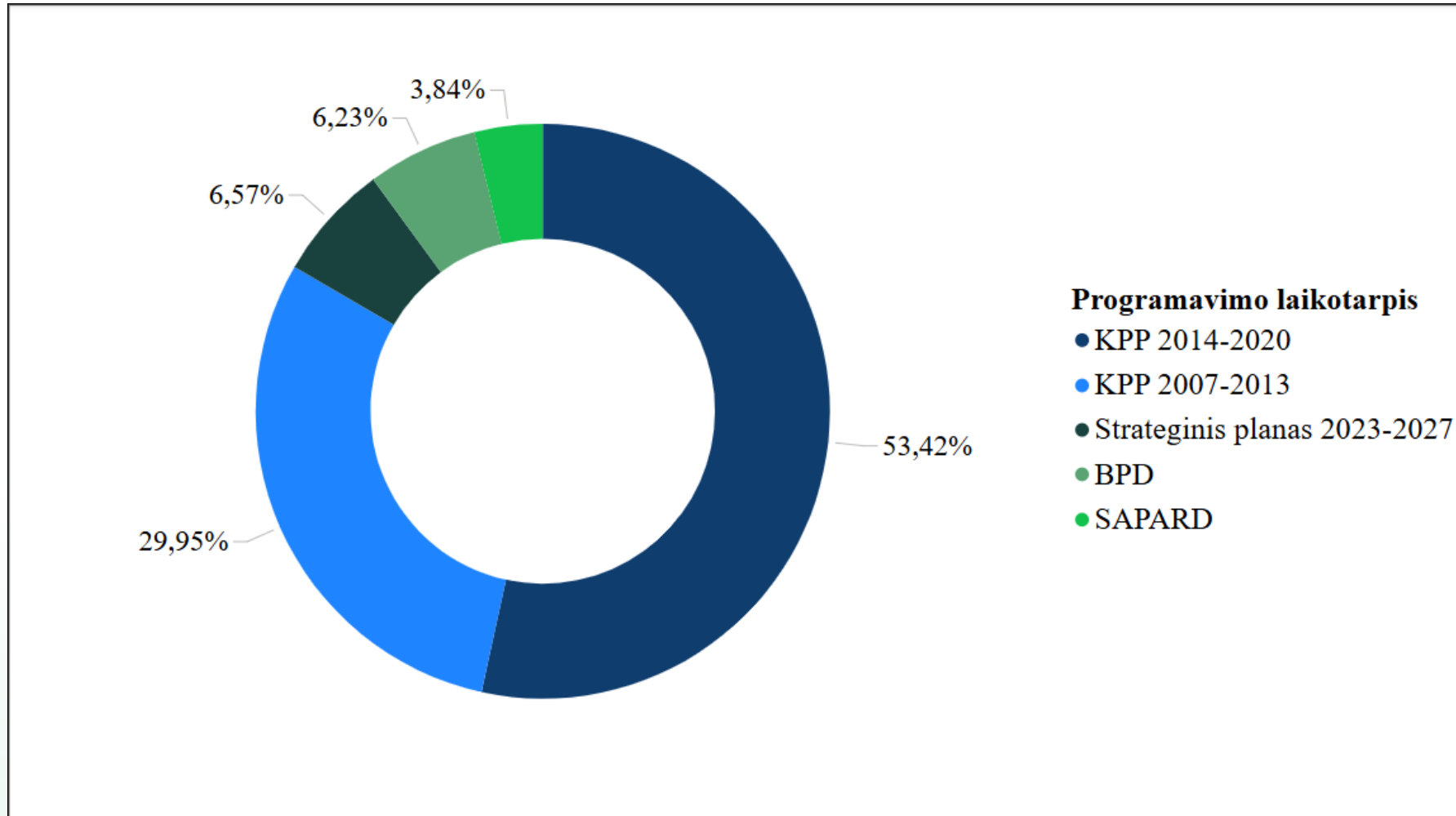


Programavimo laikotarpiu patvirtina parama žemės ūkiui

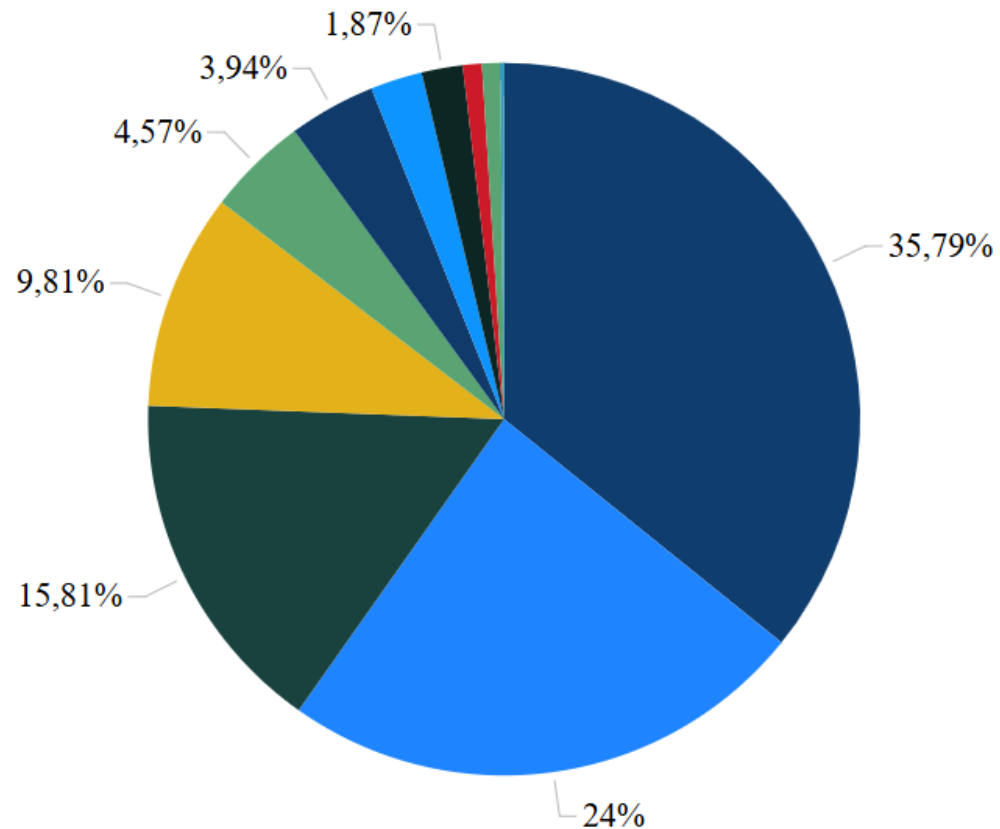


Programavimo laikotarpiu patvirtina parama žemės ūkiui

Programavimo laikotarpis	Patvirtintų projektų skaičius, vnt	Patvirtinta paramos suma, Eur
SAPARD	451	68 691 912
BPD	1 368	111 524 976
KPP 2007-2013	12 456	536 320 183
KPP 2014-2020	18 853	956 669 581
Strateginis planas 2023-2027	1 101	117 655 465
IŠ VISO:	34 229	1 790 862 117



Patvirtinta paramos suma pagal sektorius



Sektorius

- Augalininkystė
- Pieninė galvijininkystė
- Mėsinė galvijininkystė
- Daržininkystė
- Kitos gyvulininkystės šakos
- Mišri žemės ūkio veikla
- Paukštininkystė
- Uogininkystė
- Kiaulininkystė
- Sodininkystė
- Paslaugų teikimas

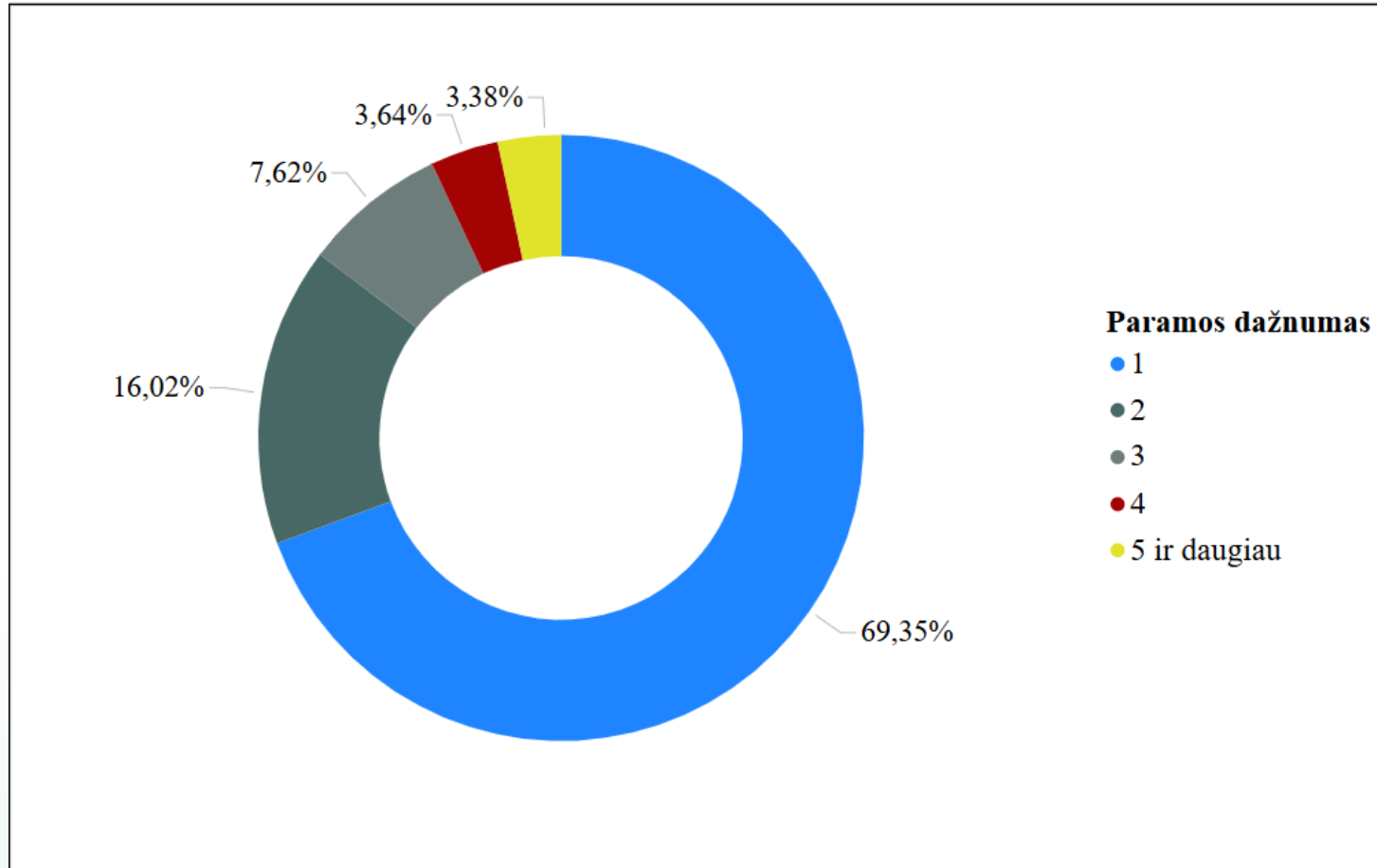


Patvirtinta paramos suma pagal sektorius

Sektorius	Patvirtintų projektų skaičius, vnt	Patvirtinta paramos suma, Eur
Augalininkystė	12 431	640 888 246
Pieninė galvijininkystė	6 713	429 842 410
Daržininkystė	3 506	175 737 654
Mėsinė galvijininkystė	4 818	283 169 375
Kitos gyvulininkystės šakos	2 530	81 859 481
Mišri žemės ūkio veikla	2 497	70 485 094
Uogininkystė	926	33 424 789
Paukštininkystė	336	42 187 004
Sodininkystė	320	14 751 972
Kiaulininkystė	115	15 413 084
Paslaugų teikimas	37	3 103 007
IŠ VISO:	34 229	1 790 862 117



Paramos dažnumas



Dažnumas	Pareiškėjų skaičius, vnt
1	14972
2	3457
3	1646
4	786
5 ir daugiau	730
IŠ VISO:	21591

